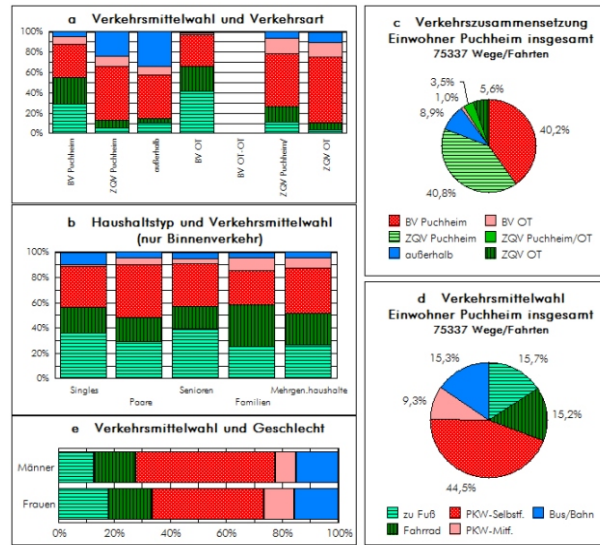


Binnenverkehr Gewerbegebiet-Nord



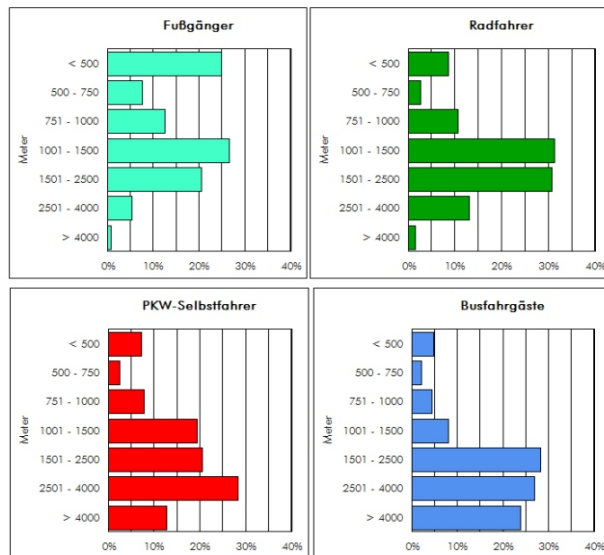
Verkehrsmittelwahl



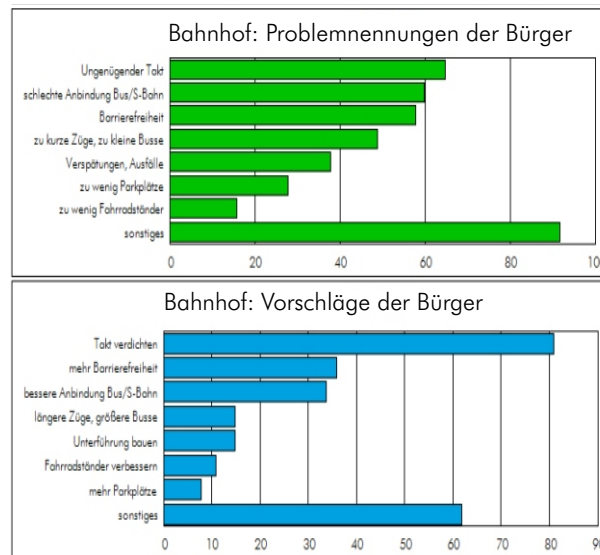
Die Kenntnis der Verkehrsmengen im Binnenverkehr ist für die Beurteilung der Verkehrswirksamkeit von zahlreichen Planungsmaßnahmen von großem Vorteil. Mit einer Haushaltsbefragung können die durch die Verkehrsbefragung im fließenden Kfz-Verkehr nicht, oder nur teilweise erfassten Binnenverkehrsbeziehungen innerhalb von Orten wesentlich exakter ermittelt und auch Angaben zum Verkehrsverhalten (Verkehrsmittelwahl, Zahl der täglichen Wege bzw. Fahrten, Fahrtzwecke) gewonnen werden. Zusätzlich können mit offenen Fragen zu Problemen und Vorschlägen die aus Sicht der Bürger drängenden Verkehrsprobleme erfasst werden. Folgende Arbeitsschritte sind beinhaltet:

- Vorbereitung der Haushaltsbefragung, Erstellung des Fragebogens, Organisation von Druck und Versand,
- Datenverschlüsselung und Dateneingabe,
- Prüfung von Plausibilität und Repräsentativität,
- Auswertung von Binnenverkehr- und Ziel-/Quellverkehrsbeziehungen der Einwohner nach Verkehrsbeziehungen, Fahrtweiten, Verkehrsmittelwahl (Modal Split), Fahrtzwecken,
- Aufbau von Fahrtenmatrizen für den Binnenverkehr nach Verkehrsmitteln,
- Auswertung der Fahrzeugverfügbarkeit der Bevölkerung nach Alters- und Sozialstruktur,
- Verknüpfung weiterer Merkmale und deren Auswertung sowie graphische Darstellung,
- Auswertung der genannten Verkehrsprobleme und Vorschläge aus Sicht der Bevölkerung.

Auftraggeber: Stadt Puchheim
 Bearbeitungszeitraum: 2015



Fahrtweiten im Binnenverkehr



Verortung von verkehrlichen Problemen und Vorschlägen